



m

mijatović

wood import / יבוא עץ



Splitting bunk bed - type "Leny" Instruction manual

מיטת קומתיים מתפצלת - דגם "לני" מדריך לשימוש והרכבה

The bed should be put together by 2 people.

Important!

Please carefully read the instruction manual with the warning and safety instructions before assembling the bed and keep them for future use.

The owner's manual also includes assembly instructions with a parts list and the tools required for safe assembly of your bed.

Warning and Safety instructions:

1. When assembling the bed make sure that the connecting elements are tightened correctly. The connecting elements must also be monitored for tightness during use.
2. The horizontal notch in the bedpost (pic 14) indicates the maximum mattress height. This mark must still be visible when a mattress is fitted inside; then your bed is safe. The recommended mattress size is 90 x 200 cm. The maximum mattress height is 19 cm.
3. The bed may not be used if any component is missing or broken.
4. Bunk beds and the top bunk of bunk beds may not be used by children under 6 years old. Risk of injury from the child falling.
5. The following items may not be attached to or hung on the bed: ropes, string, cords, straps, belts, etc... Danger of strangulation.
6. Make sure that the loft or bunk bed is constantly in contact with the wall. If this is not possible, the distance between the upper edge of the safety rail and the wall shall not exceed 75 mm, or the distance must be greater than 230 mm.

Care instructions: The bed should be cleaned only with a damp cloth.

הרכבת המיטה תבוצע ע"י 2 אנשים.

חשוב לשמור - קרא בקפידה!

קראו בזהירות את הוראות השימוש לפני ההרכבה לבטיחותכם ולשימוש עתידי של המיטה.


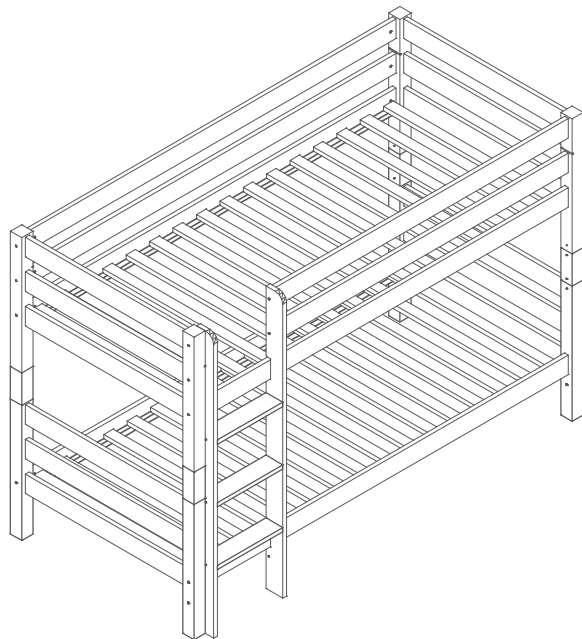
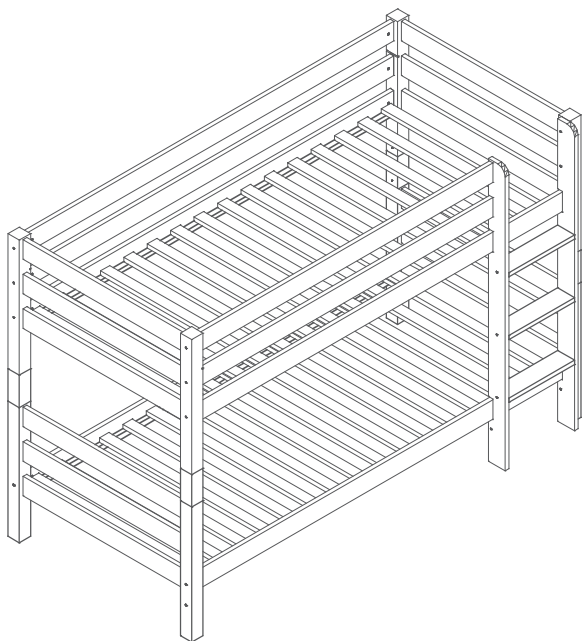
הוראות השימוש מכילות גם את הוראות ההרכבה עם רשימת החלקים הנדרשים והציוד הדרוש למען בטיחותכם ולמען הרכבה נוחה של המיטה.

הוראות בטיחות:

1. בעת ההרכבה, הקפידו לחבר את כל החלקים הדרושים בצורה הדוקה. בנוסף לכך שימו לב שהחלקים הדוקים בזמן השימוש ואין אבזורים משוחררים.
2. החריץ המאוזן בשרטוט בעמוד האחרון (שרטוט 14) מתייחס לגובה המקסימלי של המזרון. החריץ חייב להיראות כאשר המזרון מונח על תחתית המיטה.
3. המידות המומלצות למזרון הן 90 על 200 ס"מ. הגובה המקסימלי הוא 19 ס"מ.
4. המיטה אסורה לשימוש במקרה שאחד מהחלקים הדרושים חסר או שבור.
5. מיטות קומתיים והמיטה העליונה של מיטת הקומתיים אסורים לשימוש בידי ילדים מתחת לגיל 6! ישנה סכנה לפציעה עקב נפילה.
6. הפריטים הבאים אסורים לקשירה, חיבור ותלייה על המיטה: חבלים, חוטים, מיתרים, כבלים, קשרים, חגורות וכיוצא בכך, עקב סכנה לחנק.
7. הקפידו שמיטת הקומתיים תהיה צמודה בכל זמן נתון לקיר. במידה ולא ניתן, המרחק בין הקצה העליון של מעקה הבטיחות לבין הקיר לא יעבור על 75 מ"מ או יהיה גדול מ-230 מ"מ.
8. המיטה העליונה במיטת הקומתיים מיועדת לשימוש של ילד אחד בלבד.

הוראות ניקיון: יש לנקות את המיטה בעזרת מטלית לחה בלבד.

הוראות הרכבה למיטת קומתיים מתפצלת מדגם לני

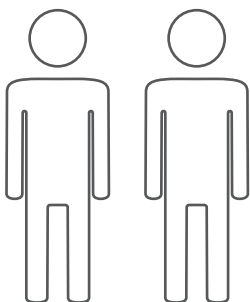


חשוב!

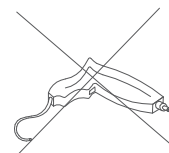
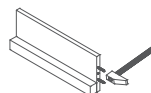
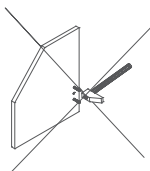
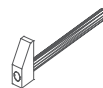
אין לגרוד את המיטה. יש להזיזה רק ע"י הרמה.

Important!

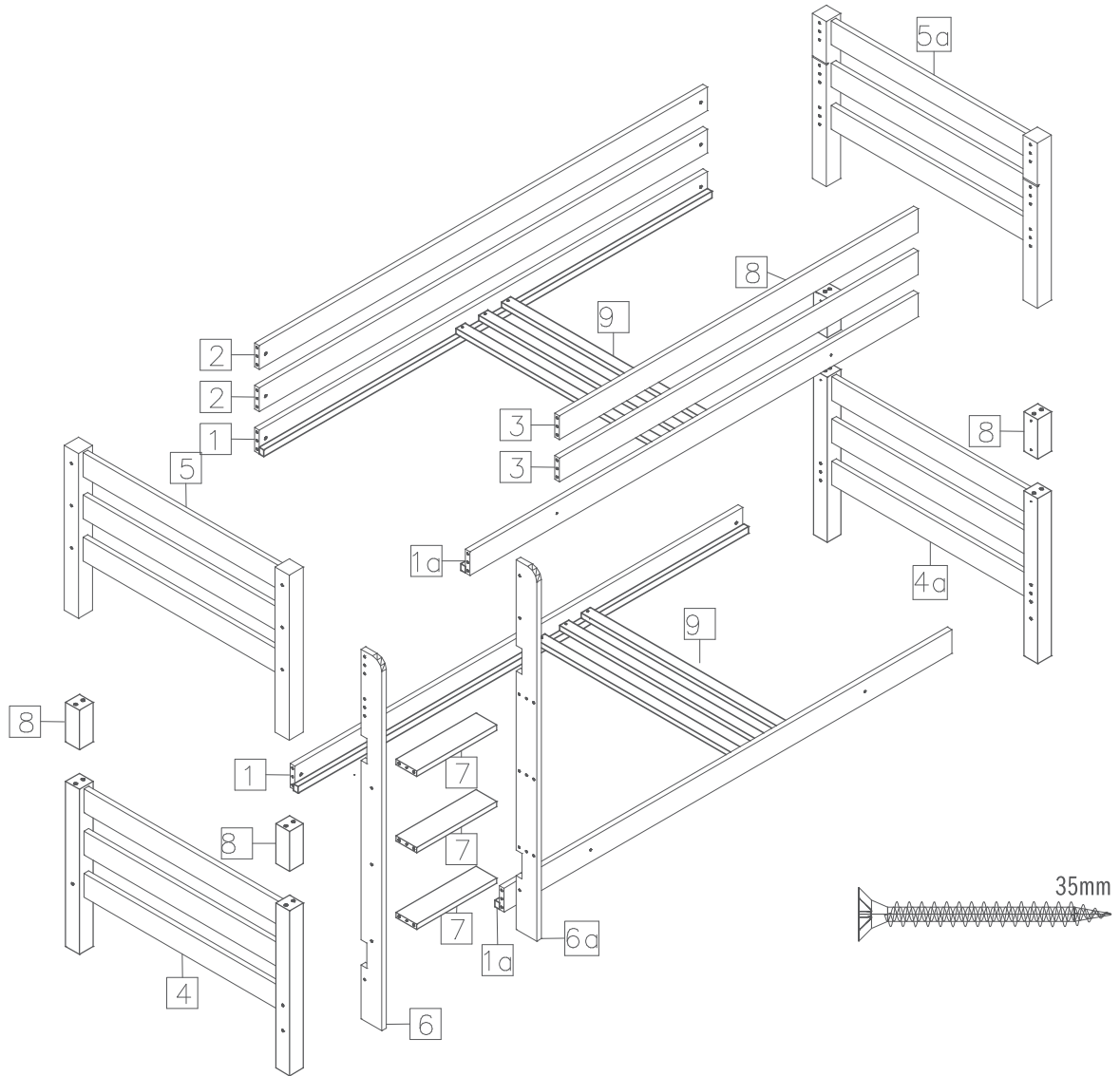
Do not shove the bed, move it only by lifting.



40 דק' | 40 min



A M6X95 St. 14	B M6X75 St. 3	C M6X60 St. 2	D M6 St. 5	E Ø10X12 St. 16	F Ø3.0X35 St. 2	G M7x50 St. 6	H Ø3.0X30 St. 88
I Ø12x60 St. 16	K Ø8x32 St. 48	L inbus 4mm St. 1	M M6X55 St. 1	N M6X20 St. 1	O St. 1	אמצעי לסימון רווחים	

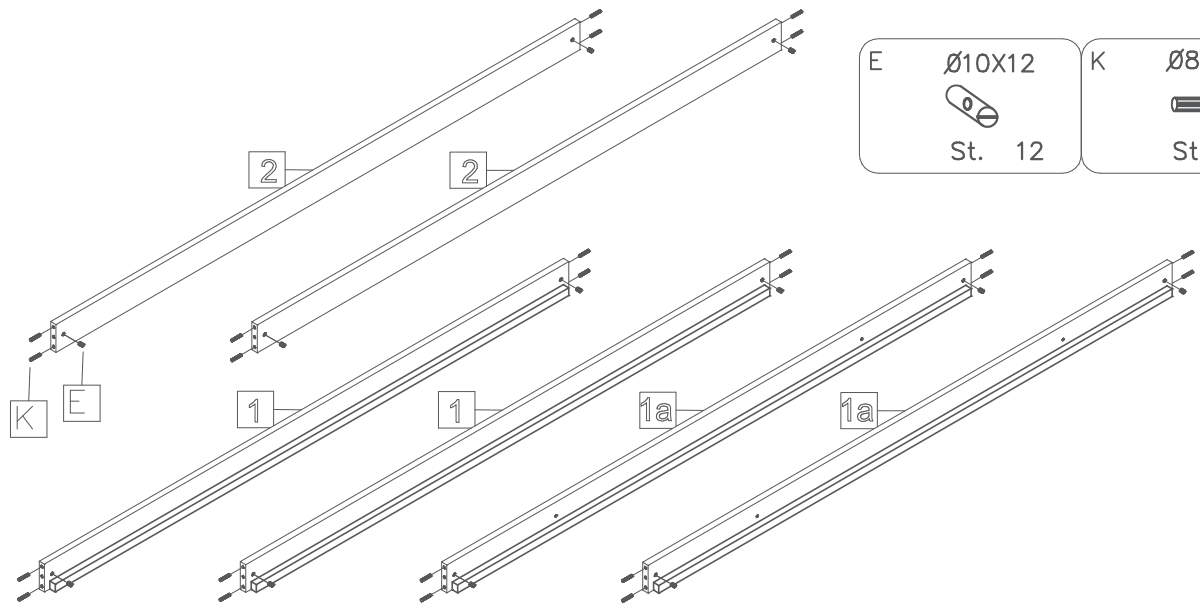


מס' קופסא / Box No.	מידות / Size	כמות / Quantity	חלק / Part
2/3	1960*90*20	2	1
2/3	1960*90*20	2	1a
2/3	1960*90*20	2	2
2/3	1570*90*20	2	3
1/3	980*625*60	1	4
1/3	980*625*60	1	4a
1/3	980*625*60	1	5
1/3	980*625*60	1	5a
2/3	1400*90*20	1	6
2/3	1400*90*20	1	6a
2/3	350*90*20	3	7
1/3	150*60*60	4	8
3/3	898*52*20	36	9

1

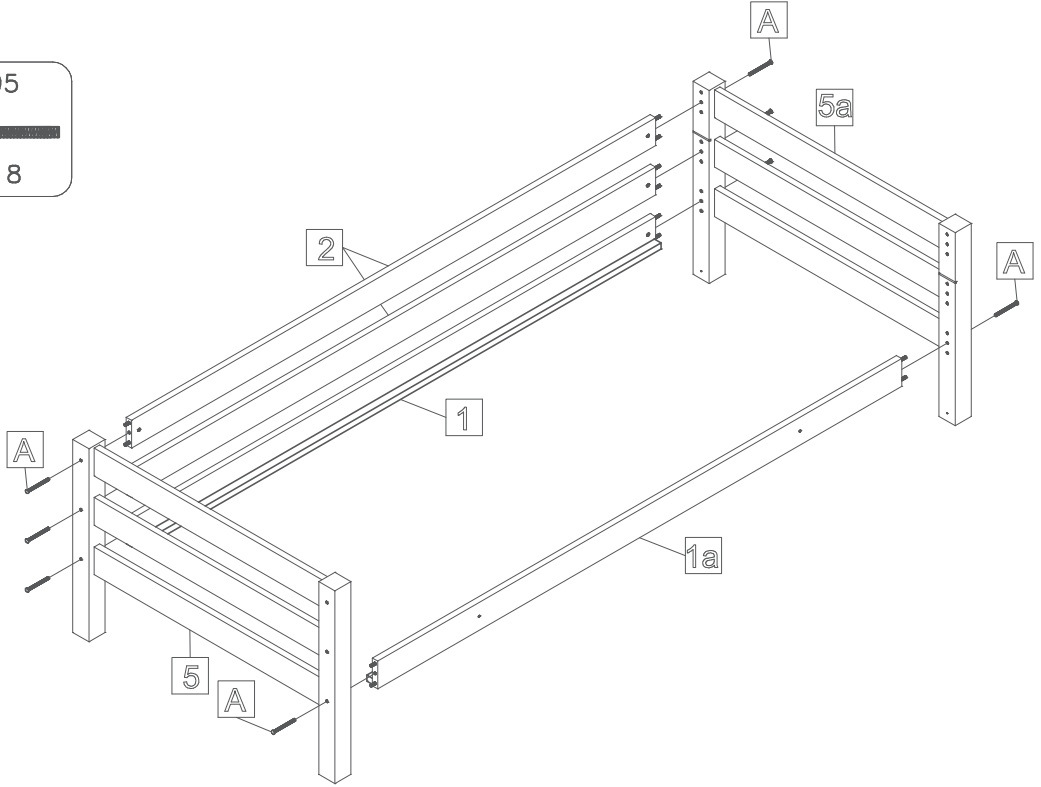
E Ø10X12
St. 12

K Ø8x32
St. 24



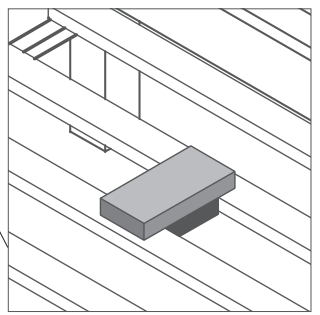
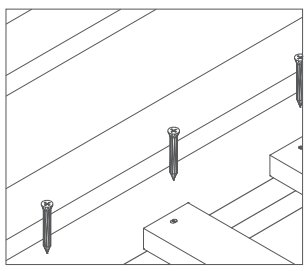
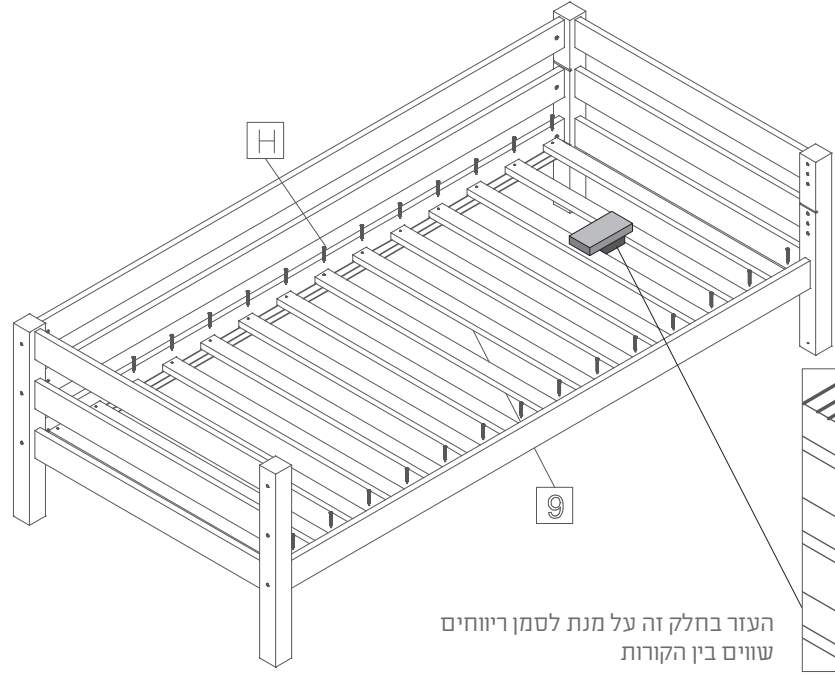
2

A M6X95
St. 8

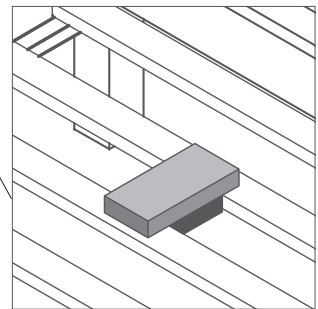
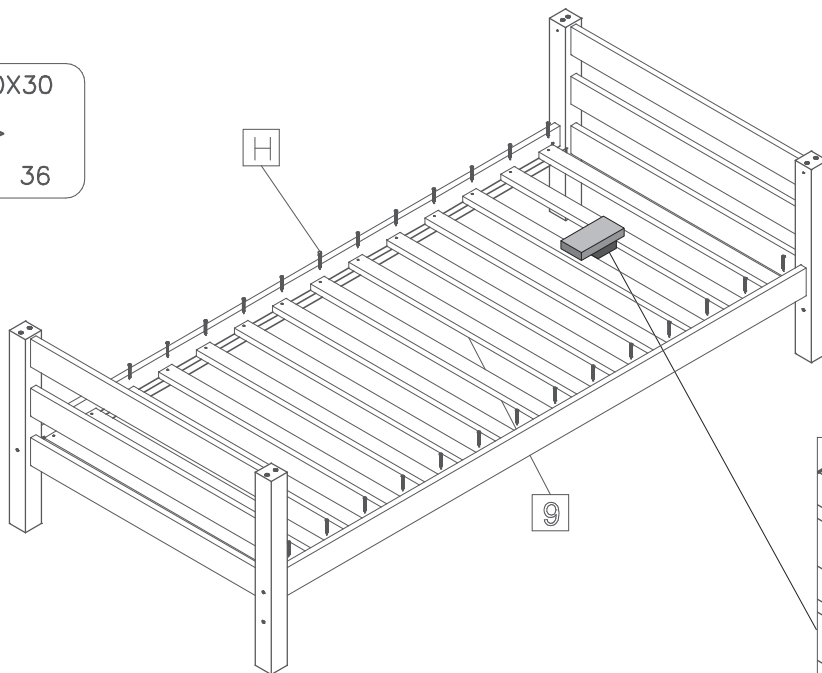
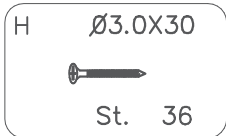
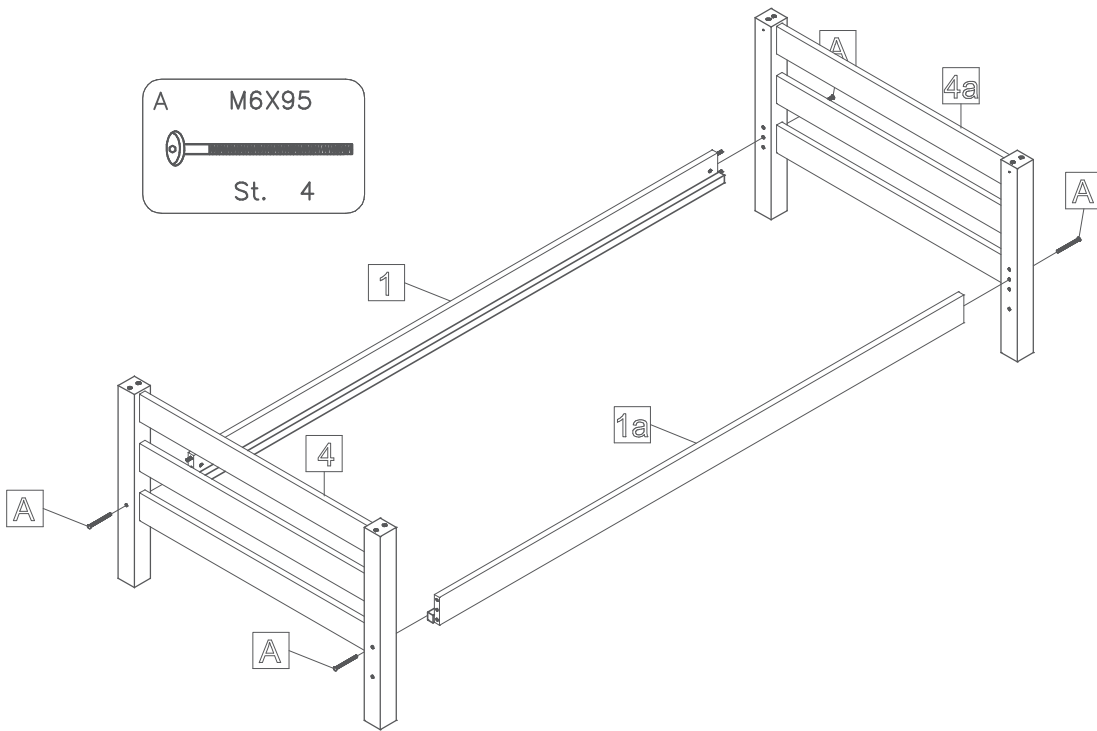
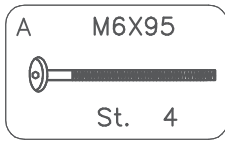


3

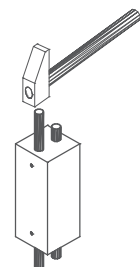
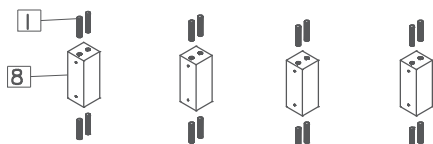

H Ø3.0X30
St. 36

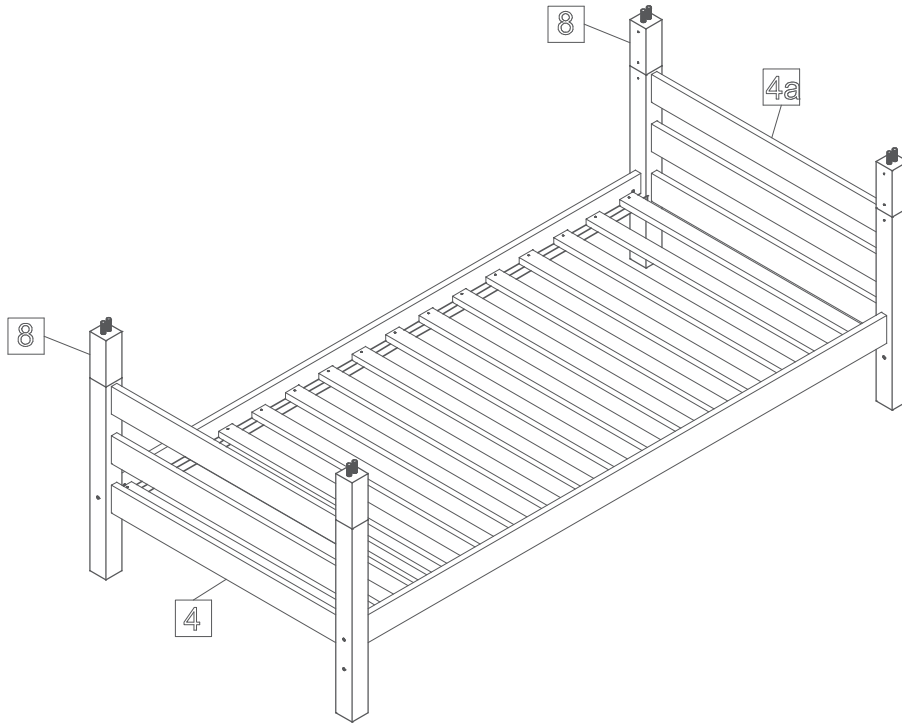


העזר בחלק זה על מנת לסמן ריווחים שווים בין הקורות



העזר בחלק זה על מנת לסמן ריווחים שווים בין הקורות

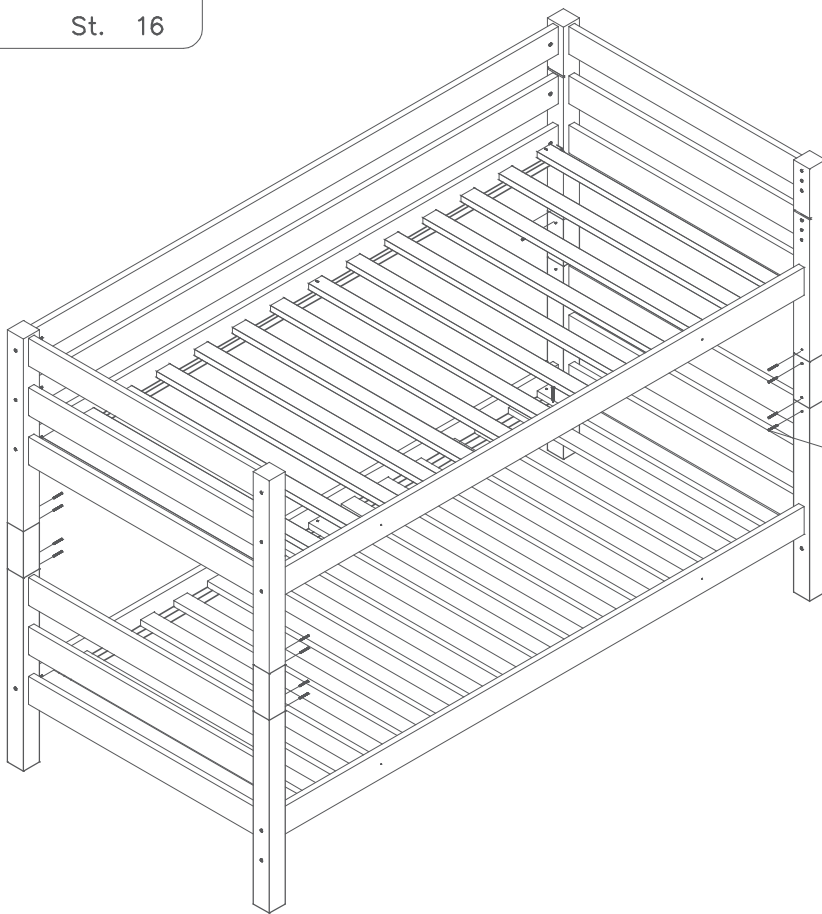




H Ø3.0X30



St. 16



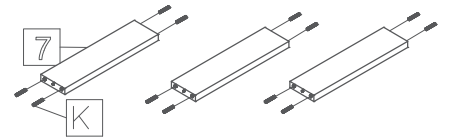
8

K Ø8x32



St. 12

9

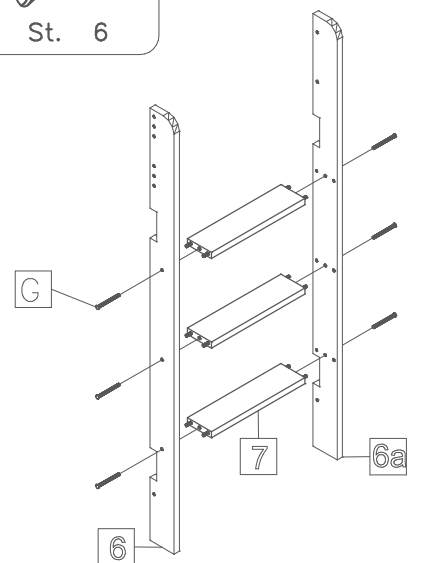


G M7x50



St. 6

10



E Ø10X12

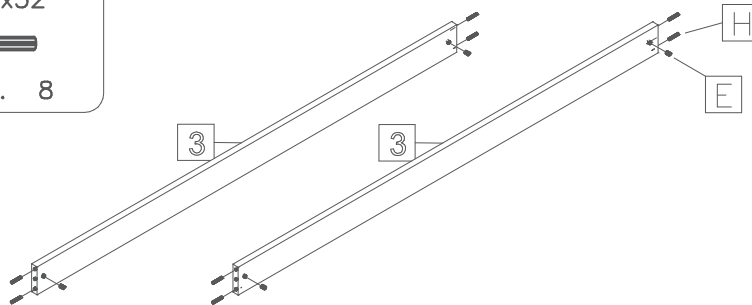


St. 4

K Ø8x32



St. 8

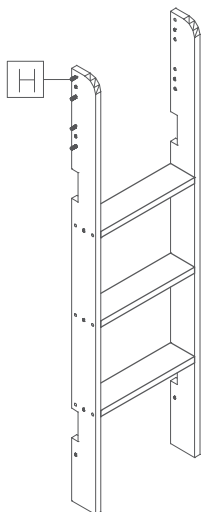


11

K Ø8x32



St. 4



B M6X75



St. 3

C M6X60



St. 2

D M6



St. 5

A M6X95



St. 2

F Ø3.5X35



St. 2

N M6X20

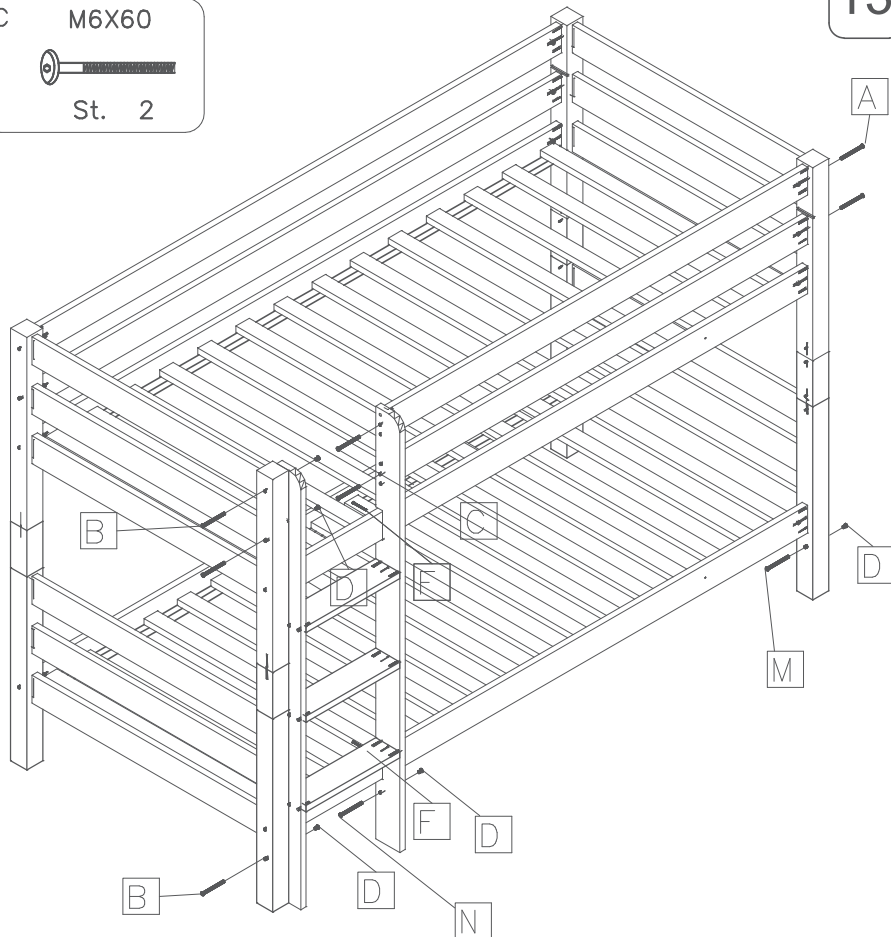


St. 1

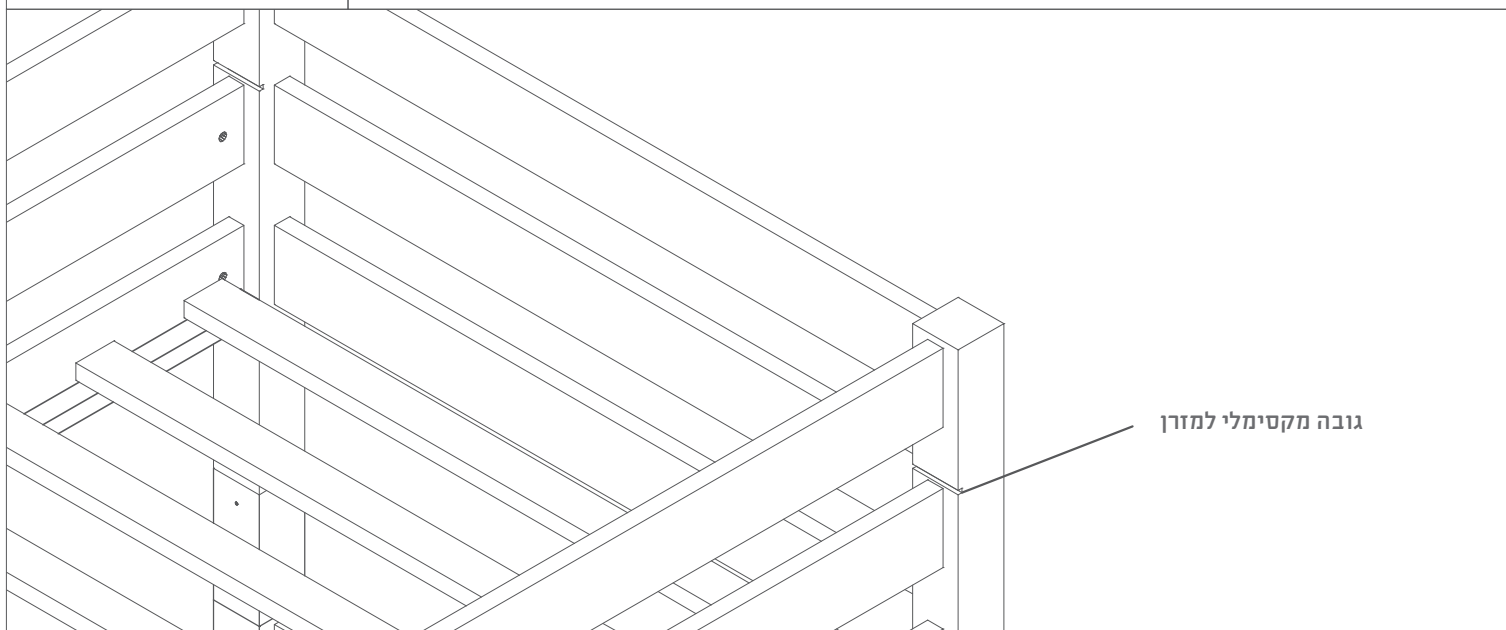
M M6X55



St. 1



13



גובה מקסימלי למזרן